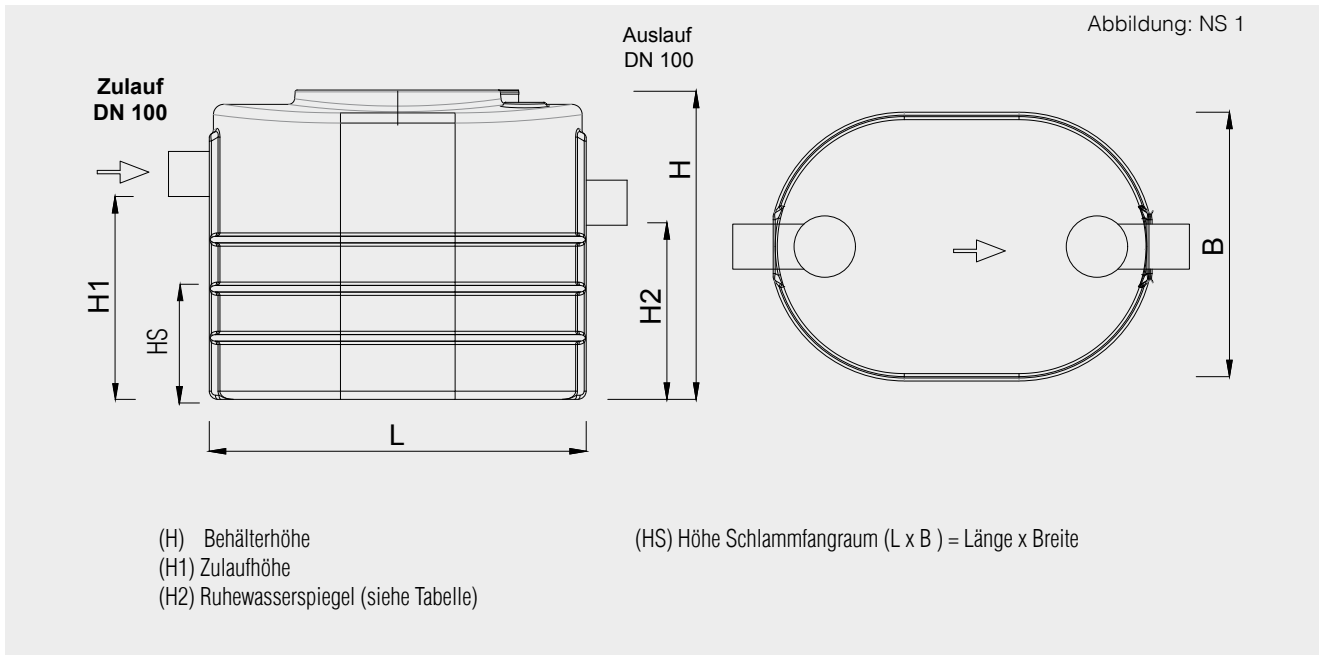


Fettabscheider NS 1-100 (Einzelanlage)



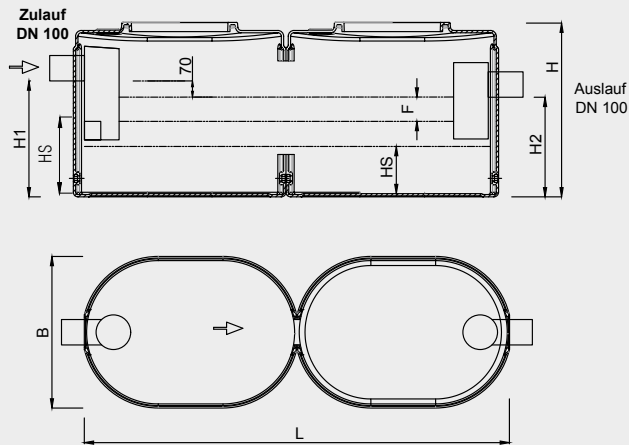
NS (l/s)	Schlammraum (l)	Speicher- menge (l)	Gesamt- Inhalt (l)	H (mm)	H1 (mm)	H2 (mm)	HS (mm)	DN	Ø Da (mm)	L x B (mm)	F (mm)	Art.-Nr.
1	102	43	202	820	500	430	212	100	110	920 x 660	105	20.01.100

TOPATEC AQUA-LIPOSTAR NS 1-100 mit Optionen



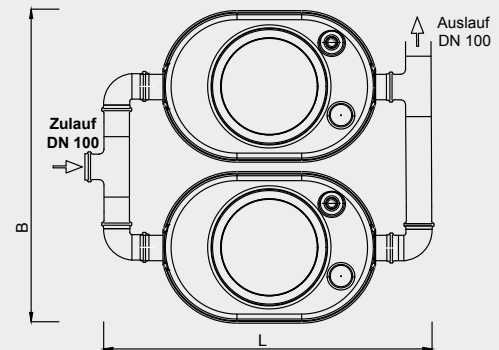
Fettabscheider NS2-200 bis NS 4-400 (Doppelanlage)

Kombi-Fettabscheider NS 2-200  
Doppelanlage (Reihenaufstellung)



(H) Behälterhöhe  
(H1) Zulaufhöhe  
(H2) Ruhewasserspiegel (siehe Tabelle)

Kombi-Fettabscheider NS 2-200  
Doppelanlage (Parallelaufstellung)



(HS) Höhe Schlammfangraum (L x B) = Länge x Breite  
(F) Fettabscheiderraum

NS (l/s)	Schlamm- raum (l)	Speicher- menge (l)	Gesamt- inhalt (l)	H (mm)	H1 (mm)	H2 (mm)	HS (mm)	DN	L x B (mm)	F (mm)	Art.-Nr.
2	208	88	406	820	500	430	212	100	920 x 1350	105	20.02.200
2	208	88	406	820	500	430	212	100	1880 x 660	105	20.02.200-R
4	416	176	812	820	500	430	212	100	2 x 1880 x 660	105	20.44.400

**TOPATEC AQUA-LIPOSTAR NS 2-200**  
Reihenaufstellung

